

الإدارة العامة لشرطة الشارقة

إعداد

**الدكتور/ ناجي محمد هلال
استاذ علم الاجتماع المشارك
رئيس شعبة بحوث الجريمة
مركز بحوث شرطة الشارقة**

2007م

بِسْمِ اللَّهِ الرَّحْمَنِ الرَّحِيمِ

قال تعالى :

الَّذِينَ آمَنُوا وَلَمْ يَلْبَسُوا إِيمَانَهُمْ بظلم أولئك لهم الأمن وهم مهتدون
سورة الأنعام / الآية (82)

قَالَ رَسُولُ اللَّهِ صَلَّى اللَّهُ عَلَيْهِ وَسَلَّمَ:

"عَيْنَانِ لَا تَمَسُّهُمَا النَّارُ عَيْنٌ بَكَتْ مِنْ خَشْيَةِ اللَّهِ وَعَيْنٌ بَاتَتْ تَحْرُسُ فِي سَبِيلِ اللَّهِ"

رواه الترمذي

إصدارات مركز بحوث شرطة الشارقة

يقوم مركز بحوث شرطة الشارقة بإصدار ونشر سلسلة من
البحوث والدراسات في مختلف مجالات العمل الأمني والشرطي



:

.1

.2

.3

.4

.5

.6

.7

أعضاء الهيئة العلمية المشرفة على الإصدارات
بمركز بحوث شرطة الشارقة

/ .1

/ .2

/ .3

/ .4

/ .5

/ .6

تقديم

2007

**الرأئء/ عبءالله إءراهيم نصار
مركز بحوث الشرطة**

المحتويات

8	●
9	●
10	●
11	●
12	●
12	●

الفصل الأول

الاطار النظري والدراسات السابقة

14 مفهوم العنف	●
16 تعريف العنف الأسري	●
18 النظريات المفسرة للعنف الأسري	●
18	-
19	-
21	-
23	-
24	-
25 صور العنف الأسري	●
25 :	-

25	-
27	-
28	: -
28	-
28	-
30	: -
31	● الاعتكاسات السلبية للعنف الأسري على الضحايا
33	● الدراسات السابقة
34	-
38	-
41	-

الفصل الثاني

واقع العنف الأسري في المجتمع الإماراتي

44	● السياق الاجتماعي للمجتمع الإماراتي والعنف الأسري
48	● الدراسة الميدانية
48	:
51	:
61	● استنتاجات الدراسة
64	● التوصيات
67	● الهوامش
70	● ملحق الدراسة

ملخص الدراسة

مقدمة :

(1)

(2)

(3)

(4)

أهمية الدراسة :

:

-1

%7.5

-2

-3

أهداف الدراسة :

▪

-1

-2

-3

-4

-5

-6

تساؤلات الدراسة :

:

-1

-2

-3

-4

-5

-6

-7

مناهج وأدوات الدراسة :

:

:

-1

: -2

: -3

مجالات الدراسة :

: ■

: ■

2006

: ■

2007

الفصل الأول

الإطار النظري والدراسات السابقة

مفهوم العنف :

...

Vis Violence

" "

Webster " "

" "

“ ”

(6)

تعريف العنف الأسري :

(7)

(8)

النظريات الاجتماعية المفسرة للعنف الأسري :

:

-

-

الانجاء البنائي الوظيفي :

K. Davis

G.Homans

R. Merton

الانجاء الايكولوجي متعدد العوامل :

"

"

.Alex Giterman

Crel Germain

LoriHeise

:

-1

-2

-3

-4

: (1)

:

-

" "

-

" "

-

: (2)

: (3)

" "

: (4)

(10)

انجاه التفاعلية الرمزية :

:

-1

-2

-3

-4

(11)

انجاه التعلم الاجتماعي :

Montagu

Mead

Straus

Pagelow

(12)

الإطار التصوري للدراسة

صور العنف الأسري :

:

أولاً : العنف المتبادل بين الوالدين والأبناء :

-

:

-

-

:

-1

-2

(13)

:

-

: -

: -

(14)

ثانياً : العنف المتبادل بين الأزواج والزوجات :

: -

: -

:

: -1

: -2

: -3

(15)

ثالثاً : الاغتصاب الجنسي في إطار الأسرة :

-1

-2

-3

(16)

الانعكاسات السلبية للعنف الأسري على الضحايا :

:

1 . انخفاض احترام الذات :

" Cooley "

2. الخزي والضعف والعجز :

3. الولاء والالتزام السلوكية :

() Finkelhor

(17)

الدراسات السابقة :

(18)

(19)

:

-1

-2

-3

1- دراسات ركزت على العنف الأسري بشكل عام :

:

• •••

(20)

" "

:

%79.5

%79.7

%83

%76.3

%77.2

%82.3

(21)

" "

%50

(22)

%21

%86

:

" "

. -
-
.

:

Sandra " "
%90 -

. -

.

. -

(23)

(24)

Gelles " "

(25)

2- دراسات ركزت على العنف المتبادل بين الأزواج والزوجات :

%45

%29

%30

%.22

%23

%56

.%22

19)

%73 (30 -

.%59 (28 - 18)

%81

%25

%31

.(26)%18

" "

300

%56

%51

%34.9

%30

.(27)

%88

%82

%69

.%93

N.P.C

%35

%69.9

%69.1

(28)

%12

(29)

65

2006 – 2003

8

(30)

(31)

3- دراسات ركزت على العنف المتبادل بين الوالدين والأبناء :

106611

AHA

%55

%68

41

Staurs " "

%58

%68

(32)

" "

(33)

%4.5

(34)

%2.5

1992

3/4

(35)

Agnew & "

"

%5

uguley

%11 - %7

Peek " "

(36)

Jerfeen " "

(37)

الفصل الثاني

واقع العنف الأسري في المجتمع الإماراتي

السياق الاجتماعي للمجتمع الإماراتي والعنف الأسري :

(38)

(39)

(40)

الدراسة الميدانية :

أولاً . العينة – كيفية اختيارها وخصائصها :

- :

2007

2007

-

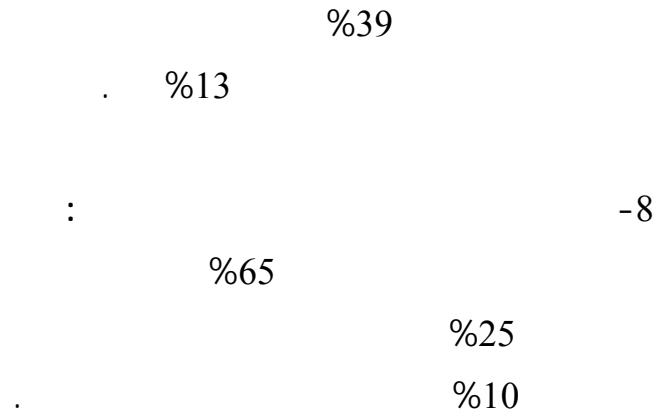
-

- :


-:

	:		-1
		%50	
		.%50	
	:		-2
		%27	
		40 - 35	
30 - 25		%26	35 - 30
		%24	
- 40		%10	25
		%8	50
55 - 50	50 - 45		
		%2	%3
	:		-3
		%91	
		%5	
%1		%3	
		.	
	:		-4

%1 %5
 %33
 %6
 %55
 .
 : -5
 %54
 %40
 %6
 .
 : -6
 5-3 %38
 7 -5 %28
 3 %21
 11-9
 . %1 %2 13-11
 : -7
 %48



ثانياً : بيانات خاصة بالعنف الأسري :



-7

.

-1

:

:

%76

-

%16

%8

%29

-

%60

%11

%11

-

%22

%67

%7

-

%23

%70

.

		%3	-
%7			
	%90		
		%17	-
%51			
	%32		
		%11	-
%42			
	%47		
			-2
		:	
	:		
		%54	-
	%44		

%39 -

%61

%73 -

%27

%56 -

%44

%27 -

%73

%28 -

%72

			%87	-
.	%13			
			%85	-
.	%15			
			%87	-
		%13		
				-3
			:	
			:	
			%17	-
%36				
	%47			
.				
			%8	-
%33				
		%59		
		.		

		%11	-
%89			
	.	%9	-
		%91	
		.	
			-4
		:	
	:		
		%4	-
.	%96		
			-5
	:		
	:		
		%75	-
	.	%25	

-6

:

:

%86

-

%14

.

%82

-

%18

%55

-

%45

.

%37

-

%63

%40

-

%60

%13

-

%87

		%22	-
.	%78		
			-7
		:	
		:	
%61		%39	-
		.	
		%24	-
.	%76		
		%64	-
.	%36		
		%65	-
		.	
		%35	
			-8
		:	
		:	

		%49	-
.	%51		
		%72	-
.	%28		
		%74	-
.	%26		
		%32	-
.	%68		
			-9
		:	
		:	
%53		%41	-
.		%26	-
		%51	
.		%23	
		%27	-
%49			

%24

%23

%35

%42

%16

%29

%55

%12

%32

%56

-10

:

%44

%7

%13

%24

%1

%5

استنتاجات الدراسة

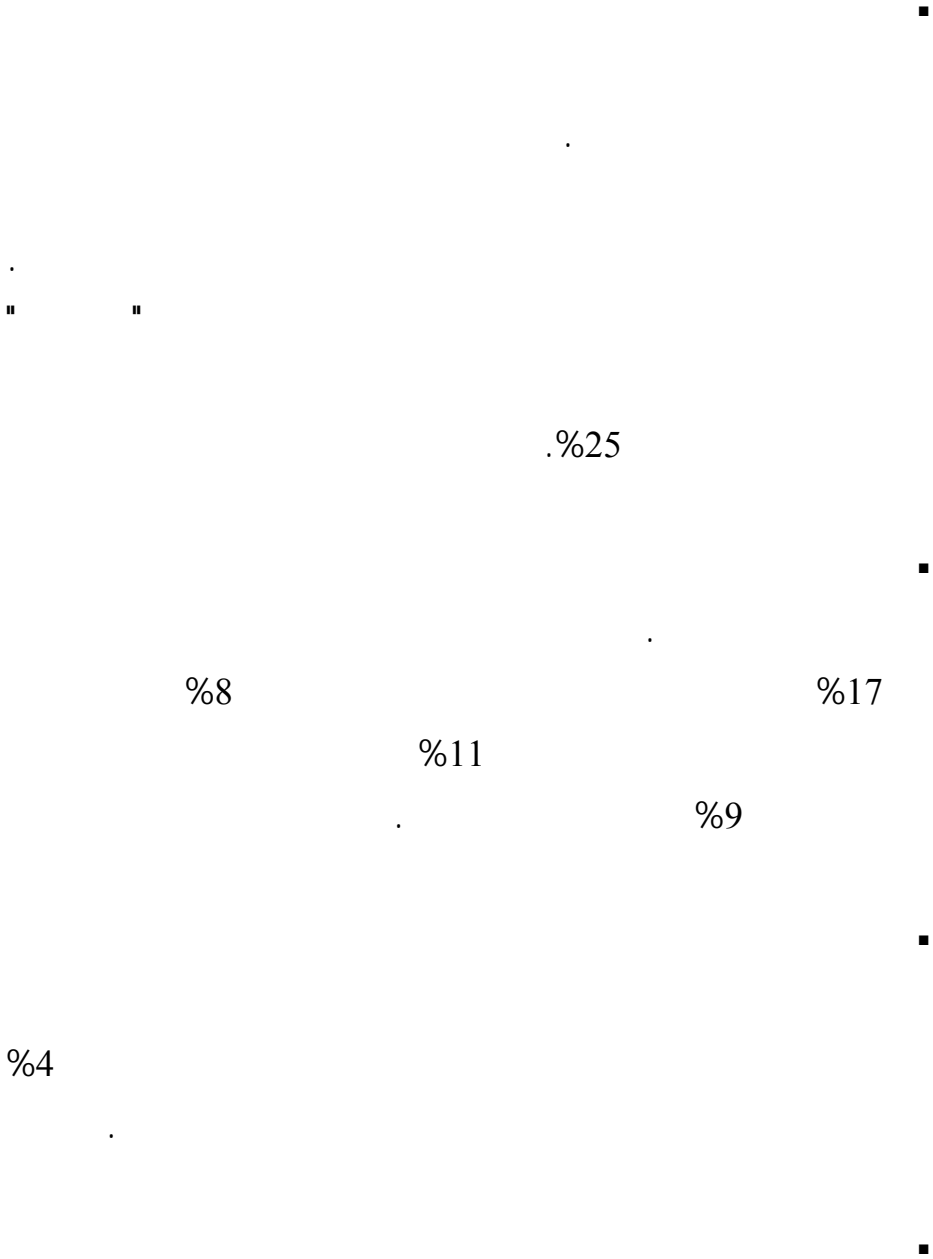
:

%50

7-5

" "

" "



التوصيات

:

:

-

-

-

-

-

-

www.aman

:

-

-

:

:

-

.

-

-

-

:

-

:

-

.

الهوامش

				-1
.1	2001	2001	21-18	-2
1999				.7
				-3
		.127	1997	-4
.5				-6
5-	St-raus, MA. & sweet,s.	"Verbal symbolic Aggression in couples" Journal of Marriage and the Family 54 May 1992, pp 348 – 353.		-8
				-9
.16-11	2004			-10
7-	Strwus, m, RJ., Gilles and s.stienmety,	Violence in the Family, Journal of Marriage and Family 48. 1986, PP 465 – 473.		57
		.45	2001	.181 – 180
.26 – 23				2006
				.31 – 28
				.126 – 120
.11 – 9				-11
				-12
				-13

			-14
	2001	21 – 18	
	.11- 7	2001	
.151 – 149			-15
.14			-16
.91 – 85			-17
.79-77			-18
			-19
	.9-7	1994	
			-20
	.190 – 189		
.308 – 305			-21
	.186		-22
23- Sandra, A. Family Violence, Current health 2,22 (Nor) pp 6-11.			
24- Krutt Schmitt, C & others, The Economic environment of child abuse, social problems 4 (No 2) May, 1994, pp 137-144.			
25- Gilles, RJ, "Constraints against Family Violence" American behavioral scientist, vol. 36 No 5, 1993, PP 575 – 586.			
			-26
		.189-188	
			-27
	.130 – 123	2002	
			-28
	.256-255	2006	
.133			-29
			-30
		. 2007/2/11	

31- Robertson, J., Social problems 2 nd , Random House, New York, 1980, P 283.			
	.166-164		-32
	1990		-33
		.176-173	
34- Parrillo, VN., & others, contemporary social problems, Macmillan publishing company, New York, 1989, P 350.			
	.69-68		-35
		.72	-36
37- Griffin, L.W., "Elder Maltreatment among rural African-Americans" Journal of Elder abuse and Neglect, vol. 6, No1, 1994, PP 5-16.			
			-38
	.37-35	2006	
			-39
		.114-113	1990
			-40
	.118-105	1993	

ملحق رقم 1
استمارة البحث الميداني
حول العنف الأسري في المجتمع الإماراتي
دراسة ميدانية على عينة من المواطنين بمدينة الشارقة

أولاً: بيانات أولية :

-1 :

-

-

-2 :

25 -

30-25 -

35-30 -

40-35 -

45-40 -

50-45 -

55-50 -

60-55 -

60 + -

-3

-أ-

-ب-

-

-

-4

-

-

-

-

-

-

-5

-

-

-

-6

3 -

5-3 -

7-5 -

9-7 -

11-9 -

13-11 -

-7

-

-

-

-8

-

-

-

ثانياً: بيانات خاصة بالعنف الأسري :

-1

:

-
-
-
-
-
-
-
-

-2

-3

:

-

-

-

-

-4

-

-

" " -5

.

-

.

-

-

-

.

-

:

-6

-

-

-

-

-

-

:

-7

-

-

-

-

-8

-

-

-

-

-9

:

.

.

.

.

-

-

-

-

-

-

-

-

"

-

-

-10

-

ملحق رقم (2)
جداول التفريغ المبدئي لاستجابات المبحوثين
حول العنف الأسري في المجتمع الإماراتي

:

(1)

50.0	50	
50.0	50	
100.0	100	

(2)

10.0	10	25-
24.0	24	25-30
26.0	26	30-35
27.0	27	35-40
8.0	8	40-45
3.0	3	45-50
2.0	2	50-55
-	-	55 – 60
100.0	100	

(3)

91.0	91	
5.0	5	
3.0	3	
1.0	1	
100.0	100	

(4)

1.0	1	
6.0	6	
33.0	33	
55.0	55	
5.0	5	
100.0	100	

(5)

40.0	40	
6.0	6	
54.0	54	
100.0	100	

(6)

21.0	21	3
38.0	38	3-5
28.0	28	5-7
10.0	10	7-9
2.0	2	9-11
1.0	1	11-13
100.0	100	

(7)

48.0	48	
39.0	39	
13.0	13	
100.0	100	

(8)

65.0	65	
25.0	25	
10.0	10	
100.0	100	

:

(1)

المتغيرات		باستمرار	أحياناً	نادراً	المجموع
النصيحة	التكرار	76	16	8	100
	النسبة	76.0	16.0	8.0	100.0
اللوم والتأنيب	التكرار	29	60	11	100
	النسبة	29.0	60.0	11.0	100.0
السبب والشتم	التكرار	11	22	67	100
	النسبة	11.0	22.0	67.0	100.0
الحبس في البيت	التكرار	7	23	70	100
	النسبة	7.0	23.0	70.0	100.0
الطرد من المنزل	التكرار	3	7	90	100
	النسبة	3.0	7.0	90.0	100.0
التهديد بالضرب	التكرار	17	51	32	100
	النسبة	17.0	51.0	32.0	100.0
الضرب	التكرار	11	42	47	100
	النسبة	11.0	42.0	47.0	100.0
أخرى	التكرار	4	9	13	26
	النسبة	15.4	34.6	50.0	100.0

(2)

100	44	18	10	9	12	7		
100.0	44.0	18.0	10.0	9.0	12.0	7.0		
100	61	20	4	6	7	2		
100.0	61.0	20.0	4.0	6.0	7.0	2.0		
100	27	9	5	10	14	35		
100.0	27.0	9.0	5.0	10.0	14.0	35.0		
100	44	16	6	21	11	2		
100.0	44.0	16.0	6.0	21.0	11.0	2.0		
100	73	7	5	6	7	2		
100.0	73.0	7.0	5.0	6.0	7.0	2.0		
100	72	12	8	5	2	1		
100.0	72.0	12.0	8.0	5.0	2.0	1.0		
100	13	82	2	1	1	1		
100.0	13.0	82.0	2.0	1.0	1.0	1.0		
100	15	20	22	13	13	17		
100.0	15.0	20.0	22.0	13.0	13.0	17.0		
100	13	32	14	15	13	13		
100.0	13.0	32.0	14.0	15.0	13.0	13.0		

(3)

100	47	36	17		
100.0	47.0	36.0	17.0		
100	59	33	8		
100.0	59.0	33.0	8.0		
100	89	11	-		
100.0	89.0	11.0	-		
100	91	9	-		
100.0	91.0	9.0	-		
100	25	43	32		
100.0	25.0	43.0	32.0		

(4)

40.0	4	
96.0	96	
100.0	100	

(5)

75.0	3	
25.0	1	
100.0	4	

(6)

المجموع	لم يحدث	أحياناً	باستمرار		المتغيرات
100	14	52	34	التكرار	البكاء
100.0	14.0	52.0	34.0	النسبة	
100	18	54	28	التكرار	الاحتجاج
100.0	18.0	54.0	28.0	النسبة	
100	45	29	26	التكرار	الشكوى للأهل
100.0	45.0	29.0	26.0	النسبة	
100	63	24	13	التكرار	توجيه الشتائم
100.0	63.0	24.0	13.0	النسبة	
100	60	25	15	التكرار	مبادلة العنف
100.0	60.0	25.0	15.0	النسبة	
100	87	9	4	التكرار	رفع الأمر للقضاء
100.0	87.0	9.0	4.0	النسبة	
100	78	15	7	التكرار	طلب الطلاق
100.0	78.0	15.0	7.0	النسبة	

(7)

100	61	28	11		
100.0	61.0	28.0	11.0		
100	76	20	4		
100.0	76.0	20.0	4.0		
100	36	57	7		
100.0	36.0	57.0	7.0		
100	35	57	8		
100.0	35.0	57.0	8.0		

(8)

100	51	39	10		
100.0	51.0	39.0	10.0		
100	28	56	16		
100.0	28.0	56.0	16.0		
100	26	51	23		
100.0	26.0	51.0	23.0		
100	68	24	8		
100.0	68.0	24.0	8.0		

(9)

المتغيرات		باستمرار	أحياناً	نادراً	المجموع
عدم التزام الأبناء بتعليمات الوالدين	التكرار	41	53	6	100
	النسبة	41.0	53.0	6.0	100.0
تدني المستوى الدراسي	التكرار	26	51	23	100
	النسبة	26.0	51.0	23.0	100.0
الرد على الاستفزاز والإهانة	التكرار	27	49	24	100
	النسبة	27.0	49.0	24.0	100.0
الغيرة والشك	التكرار	23	35	42	100
	النسبة	23.0	35.0	42.0	100.0
البخل	التكرار	16	29	55	100
	النسبة	16.0	29.0	55.0	100.0
المسائل الجنسية	التكرار	12	32	56	100
	النسبة	12.0	32.0	56.0	100.0
الأوضاع المادية السيئة	التكرار	24	41	35	100
	النسبة	24.0	41.0	35.0	100.0
الإدمان علي المخدرات	التكرار	48	13	39	100
	النسبة	48.0	13.0	39.0	100.0
المرض " جسدي ، نفسي "	التكرار	16	41	43	100
	النسبة	16.0	41.0	43.0	100.0
تدخل الأهل والأقارب	التكرار	31	38	31	100
	النسبة	31.0	38.0	31.0	100.0
تأثير الجيران	التكرار	16	28	56	100
	النسبة	16.0	28.0	56.0	100.0
أخرى	التكرار	-	-	-	-
	النسبة	-	-	-	-

(10)

1.0	1	
24.0	24	
13.0	13	
7.0	7	
5.0	5	
44.0	44	
6.0	6	
100.0	100	

Family Violence in the Emirate society

(A filed study)

Abstract

This research attempts at identifying the intricate dimensions of family violence in the Emirate society.

This subject is handled through different fundamental points, the most paramount of which are: illustrating family violence explanative theoretical approaches; setting forth the most common and widely spread forms of family violence; and eventually, turning the spotlight on the Emirate society, scrutinizing its social texture that gave rise to such phenomenon.

The research has arrived at a number of findings. It revealed that, family violence is in its height in the middle class comparatively sizable families. It also showed how family violence forms vary between Ridicule, Sneer, Insult, Disregard, and Intimidation.

Findings also revealed that, daughter and wife are intensely vulnerable to family violence, while on the other hand, husband and son are the biggest perpetrators.